

Kennleuchten Übersicht

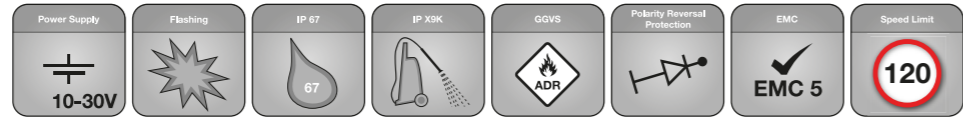
LED, Halogen und Zubehör

Alle Kennleuchten sind ECE und SAE geprüft. Die Betriebstemperatur beträgt -40°C bis +60°C.



LED

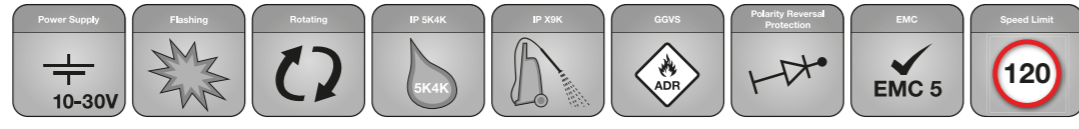
RotaLED Compact*



	Festbau (Höhe 119 mm, Ø 165 mm) 2XD 013 979-001*, blitzend 2RL 014 979-001, rotierend		Flexible Rohrstützenbefestigung 2XD 013 979-011, blitzend 2RL 014 979-011, rotierend		Magnetbefestigung 2XD 013 979-021, blitzend 2RL 014 979-021, rotierend	Warneffekt
						Robustheit
						Lebensdauer
						Eignung für den Dauereinsatz

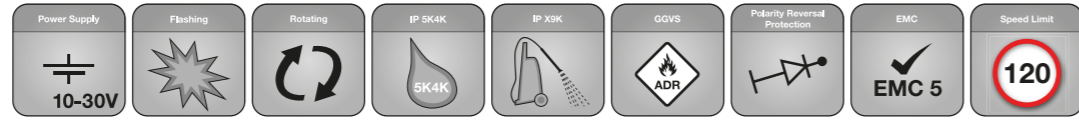
* = auch in 30 - 110 V für Flurförderfahrzeuge verfügbar.

KL 7000 LED



	Festbau (Höhe 119 mm, Ø 165 mm) 2RL 011 484-001, rotierend 2XD 012 972-001, blitzend		Rohrstützenbefestigung 2RL 011 484-011, rotierend 2XD 012 972-011, blitzend		Magnetbefestigung 2RL 011 484-021, rotierend 2XD 012 972-021, blitzend	Warneffekt
						Robustheit
						Lebensdauer
						Eignung für den Dauereinsatz

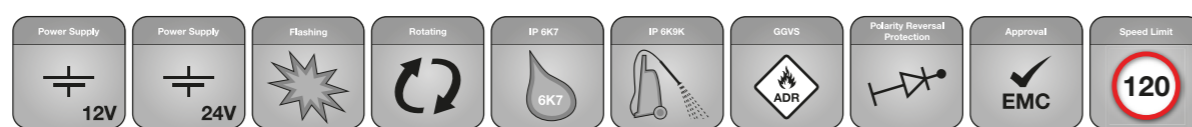
Rota LED



	Festbau (Höhe 124 mm, Ø 132 mm) 2RL 010 979-001, rotierend 2XD 012 878-001, blitzend		Flexible Rohrstützenbefestigung 2RL 010 979-011, rotierend 2XD 012 878-011, blitzend		Magnetbefestigung 2RL 010 979-021, rotierend 2XD 012 878-021, blitzend	Warneffekt
						Robustheit
						Lebensdauer
						Eignung für den Dauereinsatz

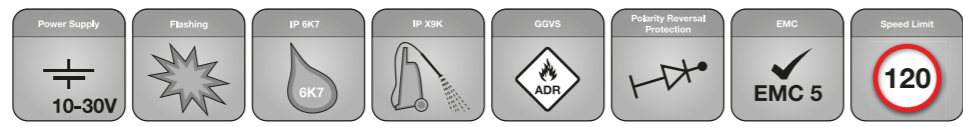
K-LED Rebelution

nur ECE-Zulassung



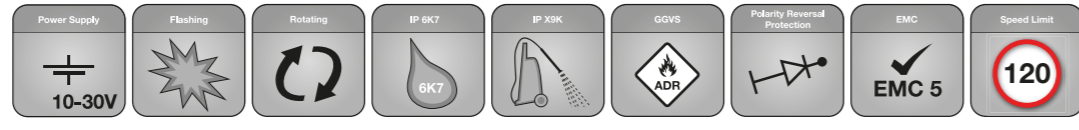
	Festbau (Höhe 60 mm, Ø 149 mm) 2RL 455 256-001, rotierend 2XD 455 255-001, blitzend		Flexible Rohrstützenbefestigung auf Anfrage, rotierend auf Anfrage, blitzend		Magnetbefestigung auf Anfrage, rotierend auf Anfrage, blitzend	Warneffekt
						Robustheit
						Lebensdauer
						Eignung für den Dauereinsatz

K-LED Blizzard



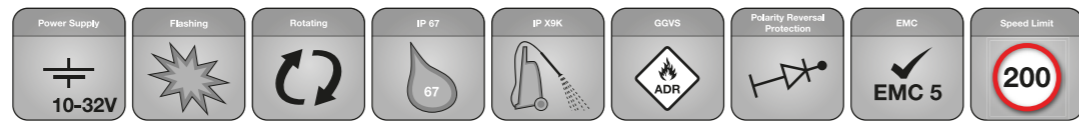
	Festbau (Höhe 88 mm, Ø 149 mm) 2XD 012 980-001, blitzend		Flexible Rohrstützenbefestigung 2XD 012 980-011, blitzend		Magnetbefestigung 2XD 012 980-021, blitzend	Warneffekt
						Robustheit
						Lebensdauer
						Eignung für den Dauereinsatz

K-LED 1.2



	Festbau (Höhe 123 mm, Ø 169 mm) 2RL 012 983-301, rotierend 2XD 012 984-301, blitzend		Rohrstützenbefestigung 2RL 012 983-401, rotierend 2XD 012 984-401, blitzend		Magnetbefestigung Auf Anfrage, rotierend Auf Anfrage, blitzend	Warneffekt
						Robustheit
						Lebensdauer
						Eignung für den Dauereinsatz

K-LED 2.0**




	Festbau (Höhe 88 mm, Ø 169 mm) 2XD 011 557-101, rotierend und blitzend 2XD 011 557-841, schwarzes Gehäuse		Rohrstützenbefestigung 2XD 011 557-201, rotierend und blitzend 2XD 011 557-811, schwarzes Gehäuse		Magnetbefestigung 2XD 011 557-301, rotierend und blitzend	Warneffekt
						Robustheit
						Lebensdauer
						Eignung für den Dauereinsatz

** = auch Airport-Version verfügbar

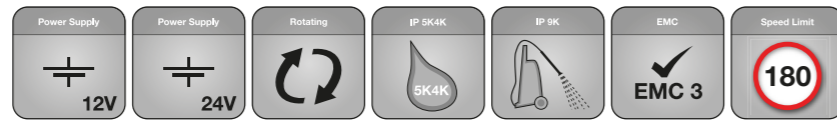
HALOGEN

KL 7000



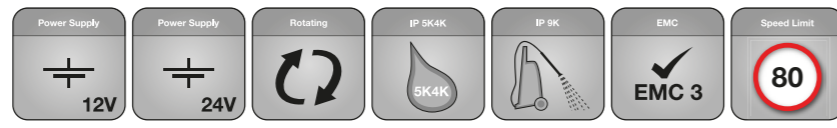
	Festbau (Höhe 194 mm, Ø 155 mm) 2RL 008 061-101, 12 V 2RL 008 061-111, 24 V 2RL 008 064-101, 230 V		Rohrstützenbefestigung 2RL 008 060-101, 12 V 2RL 008 060-111, 24 V Flexible Rohrstützenbefestigung 2RL 008 063-101, 12 V 2RL 008 063-111, 24 V		Magnetbefestigung 2RL 008 062-101, 12 V 2RL 008 062-111, 24 V	Warneffekt
						Robustheit
						Lebensdauer
						Eignung für den Dauereinsatz

Rotafix / Rotaflex



	Festbau (Höhe 174 mm, Ø 130 mm) 2RL 007 337-001, 12 V 2RL 007 337-011, 24 V		Flexible Rohrstützenbefestigung 2RL 006 846-001, 12 V 2RL 006 846-011, 24 V		Magnetbefestigung 2RL 007 337-021, 12 V 2RL 007 337-031, 24 V	Warneffekt
						Robustheit
						Lebensdauer
						Eignung für den Dauereinsatz

Rota Compact



	Festbau (Höhe 157 mm, Ø 132 mm) 2RL 009 506-201, 12 V 2RL 009 506-211, 24 V		Flexible Rohrstützenbefestigung 2RL 009 506-001, 12 V 2RL 009 506-011, 24 V		Magnetbefestigung 2RL 009 506-301, 12 V 2RL 009 506-311, 24 V	Warneffekt
						Robustheit
						Lebensdauer
						Eignung für den Dauereinsatz

Weitere Farben auf Anfrage erhältlich.

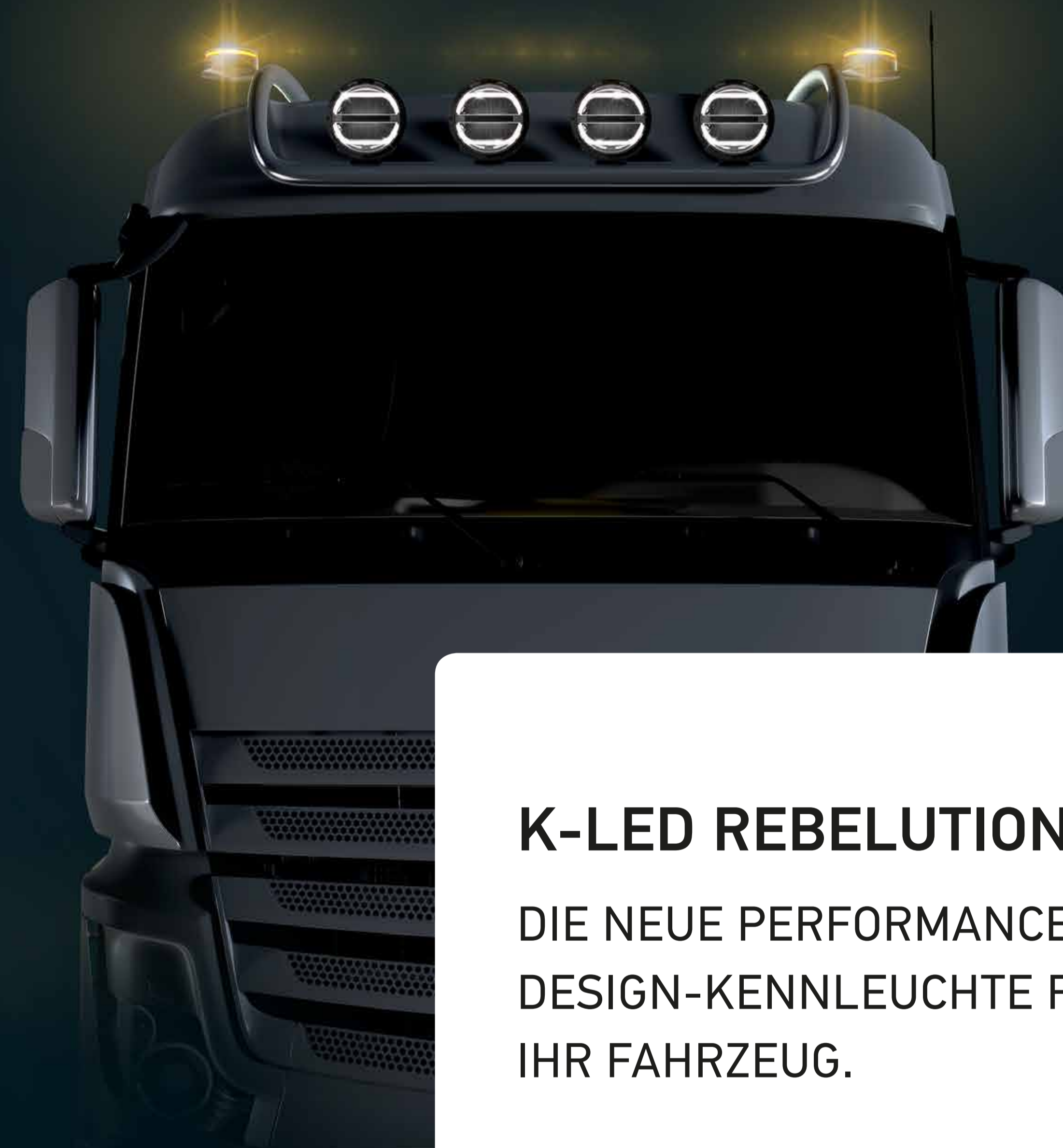
ZUBEHÖR

	Aufsteckrohr zum Anschweißen, gerade, Höhe 100 mm 1-polig, 8HG 002 365-001 2-polig, 8HG 006 294-101		Aufsteckrohr zum Anschrauben, justierbar, mit Sockel, Höhe 105 mm 1-polig, 8HG 006 294-031 2-polig, 8HG 006 294-141		Aufsteckrohr zum Anschrauben, Anbau an Kabinenrückseite, mit Teleskophalter, Höhe 700 - 1.000 mm 1-polig, 8HG 006 294-041 2-polig, auf Anfrage		Rohrstützenadapter für K-LED 1.2 und 2.0: 8HG 005 436-041 für RotaLED Compact: 8HG 223 805-001 für K-LED Blizzard und K-LED Rebelution: 8HG 863 302-021
	Aufsteckrohr zum Anschrauben, gerade, mit Sockel, Höhe 126 mm 1-polig, 8HG 006 294-011 2-polig, auf Anfrage		Aufsteckrohr zum Anschrauben, gewinkelt, mit Sockel (2-polig auf Anfrage) Abstand 50 mm, Höhe 100 mm 1-polig, 8HG 006 294-111				
	Aufsteckrohr mit Schraubbefestigung, Höhe 100 mm 1-polig, 8HG 006 294-051 2-polig, 8HG 006 294-091		Abstand 90 mm, Höhe 100 mm 1-polig, 8HG 006 294-021				
			Abstand 120 mm, Höhe 105 mm, für RotaLED Compact 1-polig, 8HG 006 294-171				

LEGENDE

	Bordspannung: Definiert die Spannungsversorgung der Leuchte: Multivolt am flexibelsten		Zulassung für Gefahrgut-Transporte nach Gefahrgutverordnung Straße (ADR in Deutsch GGVS)
	Hochdruckreinergerüst		Elektromagnetische Verträglichkeit (EMV) geprüft und EG-Typgenehmigung erteilt
	Staub- und Wasser-Protektion IP gemäß DIN 40050 Teil 9, Spezifische Definition für Straßenfahrzeuge		Auch beim vertauschen der Anschlussleitung besteht keine Gefahr für die Elektronik
	Rotierendes Warnsignal		Maximal erlaubte Höchstgeschwindigkeit für Magnetbefestigung
	Blitzendes Warnsignal		

THE BEAUTY FOR YOUR BEAST.



K-LED REBELUTION:

DIE NEUE PERFORMANCESTARKE
DESIGN-KENNLEUCHE FÜR
IHR FAHRZEUG.

